



このご案内は Garuda・インドネシア航空の運航便をご利用のお客様向けです。他の航空会社運航便をご利用の際は、運航航空会社におたずねください。

Garuda・インドネシア航空
マスコットパイロットのPILOちゃん

PeduliLindungi アプリのつかいかた

PeduliLindungi は「ケアプロテクト」という意味で、このアプリは公共施設への入場管理など新型コロナウイルス感染症関連の情報を集約して扱えるインドネシア共和国政府の公式アプリです。

インドネシアへ入国する旅客、インドネシア国内を公共交通機関で移動する旅客はこのアプリを事前にインストールし、プロフィールを入力しておくことが求められています。

すでに PeduliLindungi のアカウント作成がお済みで、アプリにログインがされたままの場合は、事前に必要な作業はありません。

操作をもとめられた際に適宜、アプリ画面の表示や Bluetooth への接続を行ってください。

- 手順の中で Bluetooth 接続を ON にすると、スマートフォンのバッテリー消費速度が早くなる場合があります。Bluetooth 接続を必要となきときにすぐ ON にする方法がおわかりになる場合はこれらの画面で許可しない] や [閉じる] をタップして、あとで接続許可をされることもご検討ください。

1. アプリを起動し、[外国人] をタップします。
2. ログイン画面で登録済みメールアドレスを入力し [ログイン] をタップします。



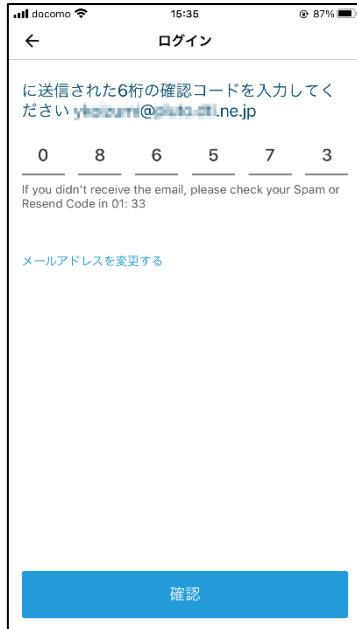
アカウントをお持ちでない場合は、ログイン画面の [登録] をタップし、アカウント作成をしたのちにログインを行ってください。



このご案内は Garuda・インドネシア航空の運航便をご利用のお客様向けです。他の航空会社運航便をご利用の際は、運航航空会社におたずねください。

Garuda・インドネシア航空
マスコットパイロットのPILOちゃん

3. メールで届く6ケタの本人確認コードを入力し [確認] をタップします。



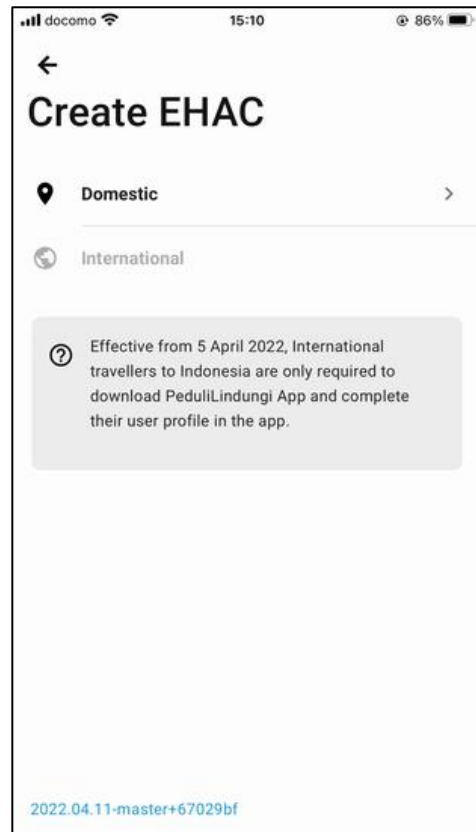
4. ログインが完了すると Bluetooth への接続を求められますので、許可してください。



Bluetooth の接続要求メッセージは、上記と異なる文言で表示される場合もあります。

2022年4月5日以降にインドネシア共和国へ入国する場合は、事前に eHAC の登録が不要になりました。


PeduliLindungi アプリがインストールされたスマートフォンをお持ちになり、そのアカウントのプロフィールが登録済みであることのみ必須となっています。



PeduliLindungi アプリのダウンロード

アプリは AppStore / Google Play からダウンロードしていただけます。
以下の QR コードを読み取ってお進みください。

アプリ PeduliLindungi



QR コードはデンソーウェーブの登録商標です